




راهنمای تکمیل و ارسال مدارک صدور ضمانت نامه

متقاضیان محترم توجه داشته باشید طی مراحل ذیل می بایستی مدارک خود را تهیه و در قالب یک فایل فشرده با حداکثر حجم ۲۰ مگابایت در بخش مشخص شده بارگزاری نمائید .


۱- مرحله اول

ابتدا می بایستی فایل دانلود شده را از حالت فشرده خارج کرده و طبق تصویر زیر هر یک از پوشه های موجود را باز و پیوست های داخل آن را تکمیل نمائید .

Name	Date modified	Type
 تضامین قابل قبول صندوق برای اعطای تسهیلات و صدور ضمانت نامه	12/29/2016 12:54 ...	File folder
 روند صدور ضمانت نامه	12/29/2016 12:54 ...	File folder
 نامه رونوشت درخواست صدور ضمانت نامه	1/1/2017 3:47 PM	File folder

۲- روند صدور ضمانت نامه

متقاضی گرامی بهتر است قبل از تکمیل هر کدام از مراحل زیر ابتدا فرآیند صدور ضمانت نامه را مطالعه کرده و به ترتیب اقدامات ذکر شده را انجام دهید .

Name	Date modified	Type	Size
 روند صدور ضمانت نامه	12/28/2016 2:21 PM	Adobe Acrobat D...	225 KB

۳- مدارک و مستندات لازم برای تقاضای صدور ضمانت نامه

در این قسمت شما می بایستی مدارک زیر را تهیه و در پوشه مربوطه قرار دهید :

- ۱- در ابتدا متقاضی می بایستی نامه ای کتبی خطاب به مدیرعامل صندوق حمایت از تحقیقات و توسعه صنایع الکترونیک در خصوص درخواست خود تهیه و مهر و امضاء نموده آن را در پوشه ای تحت عنوان رونوشت درخواست قرار دهد. (در پوشه مورد نظر نمونه ای جهت راهنمایی بیشتر قرار داده شده است)

Name	Date modified	Type	Size
... نامه رونوشت درخواست صدور ضمانت نامه	12/21/2016 5:45 PM	Adobe Acrobat D...	375 KB
نمونه نامه درخواست صدور ضمانت نامه	12/21/2016 5:45 PM	Adobe Acrobat D...	375 KB

۴- تضامین قابل قبول صندوق برای اعطای تسهیلات و صدور ضمانت نامه

در این قسمت باید ابتدا فایل پی دی اف را به دقت مطالعه کرده و تضامین درخواست شده را تهیه و در پوشه قرار دهید .

Name	Date modified	Type	Size
ضمانت نامه های درخواست شده	1/1/2017 3:58 PM	File folder	
تضامین قابل قبول صندوق برای اعطای تسهیلات و صدور ضمانت نامه	12/28/2016 2:21 PM	Adobe Acrobat D...	294 KB

«توجه» متقاضی گرامی تمامی مدارک بعد از ارسال صحت سنجی می شود لطفا در ارسال مدارک دقت فرمائید .



متقاضیان گرامی توجه داشته باشید، مدارک ارسالی ابتدا توسط صحت اعتبارسنجی شده و پس از ثبت در صندوق به صورت خودکار تاریخ و شماره ثبت درخواست به صورت پیامک و رایانامه ارسال می گردد. لذا خواهشمند است آدرس رایانامه و شماره تلفن همراه خود را در سامانه و مدارک ارسالی به درستی ثبت نمائید.

موضوع:	راهنمای خدمات الکترونیکی تسهیلات مالی
تهیه کننده :	مهندس موسوی
چک کننده:	مهندس حجاززاده
تأیید کننده :	مهندس اشراقی
نسخه :	۱
تاریخ تنظیم :	۹۵/۱۰/۰۸